

Цифры

0

1

2

3

4

5

6

7

8

9


10



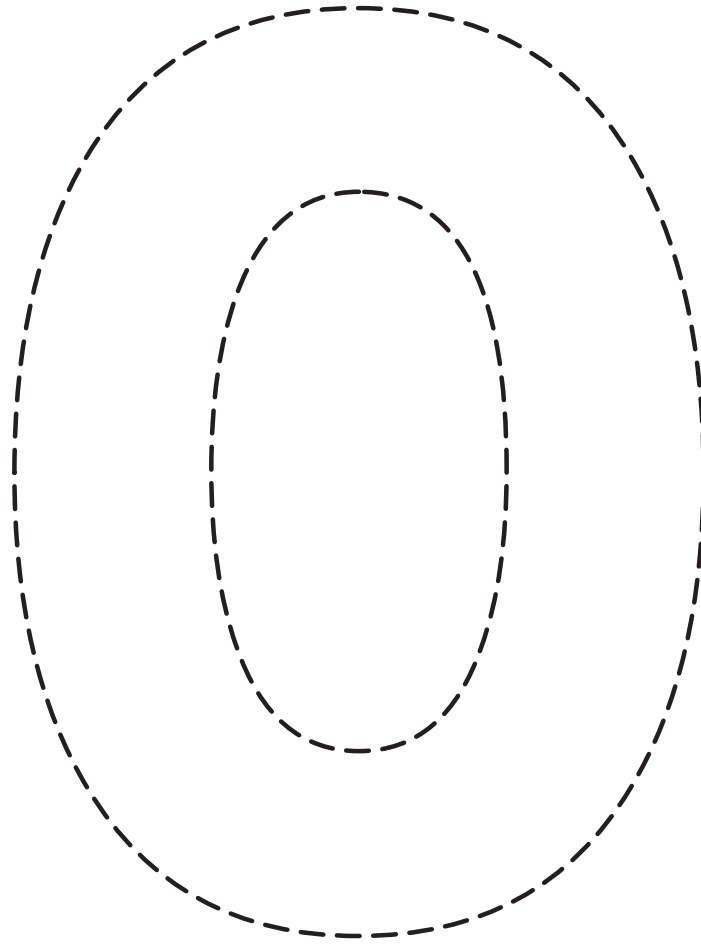
Развитие ребёнка



Ноль




- Сначала наведём цифру по пунктиру.
- Потом покрасим её в **жёлтый** цвет.

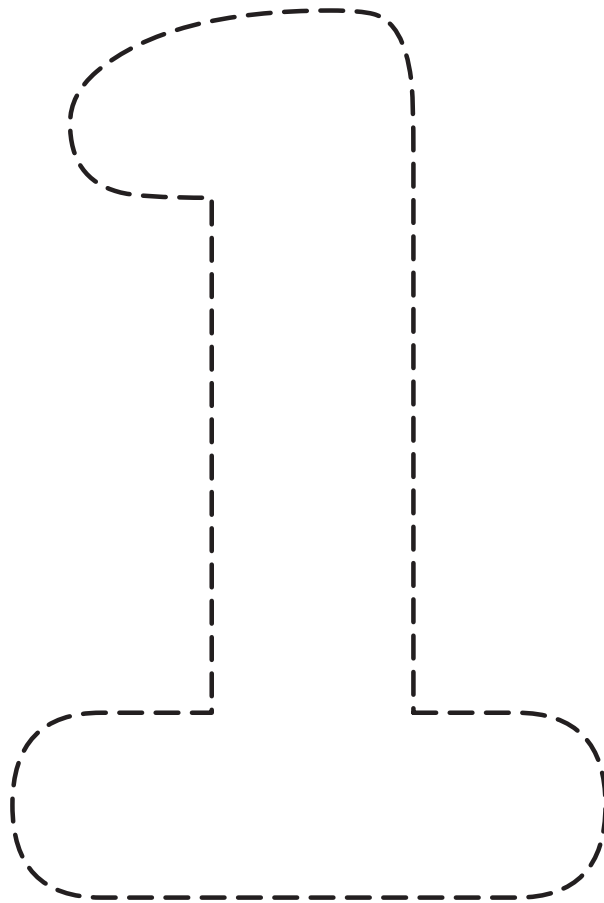




Один



- Сначала наведём цифру по пунктиру.
- Потом покрасим её в **красный** цвет.





Два



- Сначала наведём цифру по пунктиру.
- Потом покрасим её в **синий** цвет.






Три



- Сначала наведём цифру по пунктиру.
- Потом покрасим её в **зелёный** цвет.

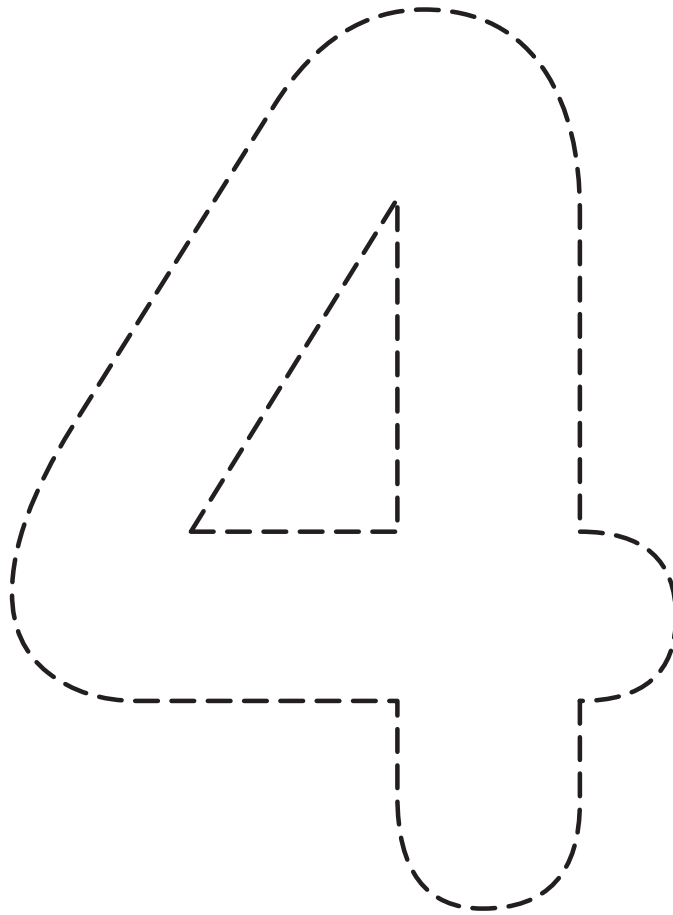




Четыре



- Сначала наведём цифру по пунктиру.
- Потом покрасим её в **жёлтый** цвет.





Пять




- Сначала наведём цифру по пунктиру.
- Потом покрасим её в **красный** цвет.






Развитие ребёнка

Шесть



- Сначала наведём цифру по пунктиру.
- Потом покрасим её в **синий** цвет.

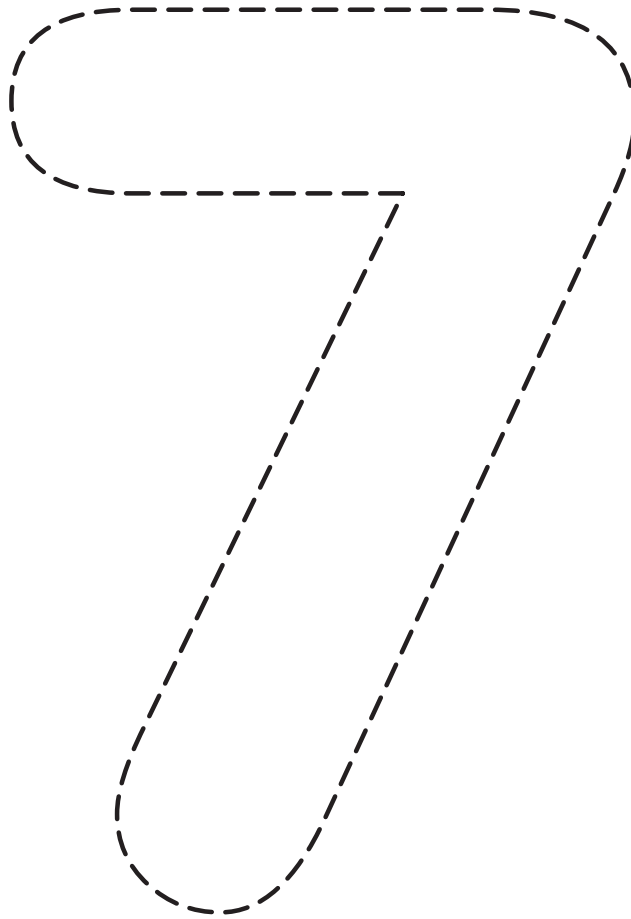




Семь



- Сначала наведём цифру по пунктиру.
- Потом покрасим её в **зелёный** цвет.






Восемь




- Сначала наведём цифру по пунктиру.
- Потом покрасим её в **жёлтый** цвет.



Девять



- Сначала наведём цифру по пунктиру.
- Потом покрасим её в **красный** цвет.

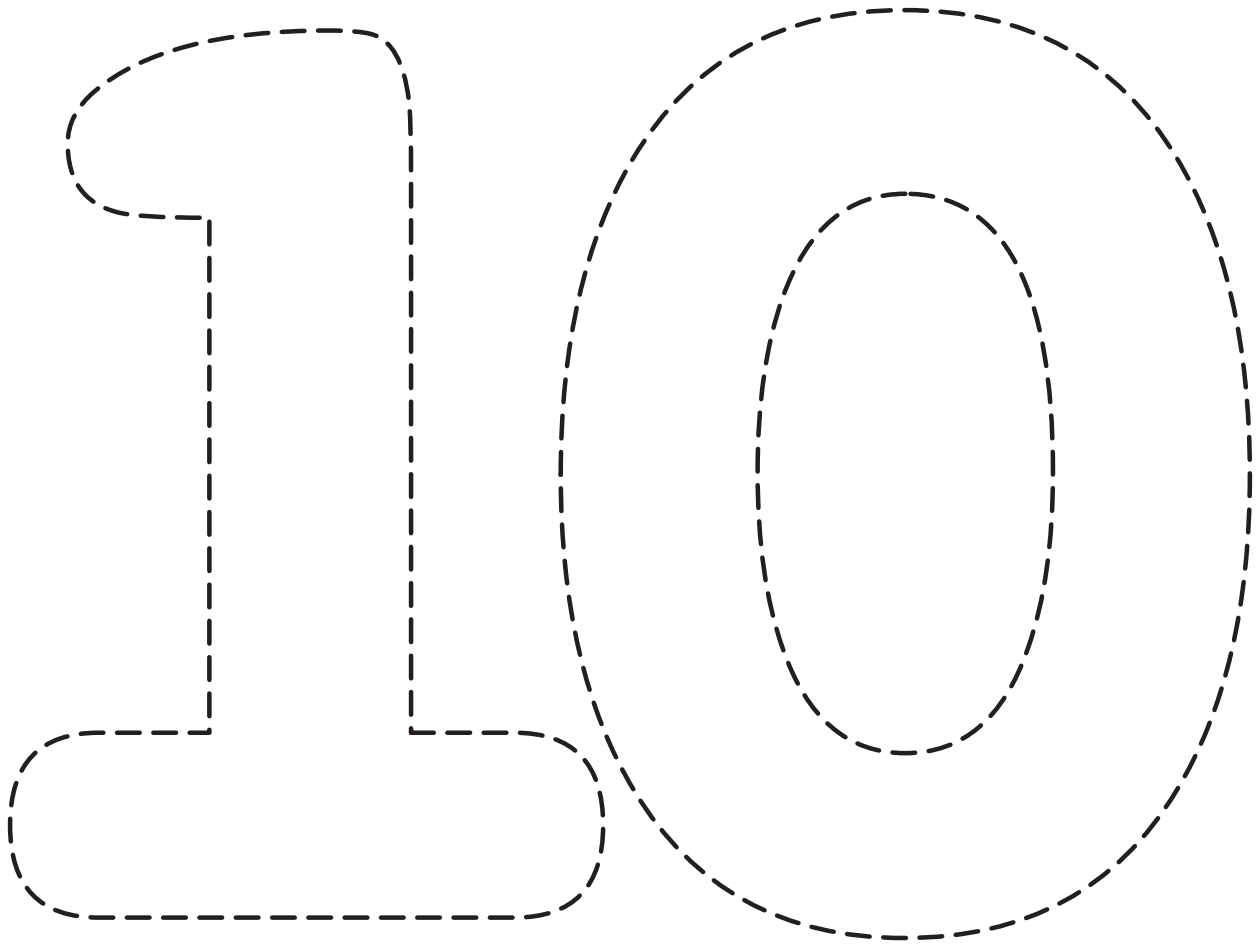




Десять

10

- Сначала наведём цифру по пунктиру.
- Потом покрасим её в **синий** цвет.



Цифры

Родители предлагают ребёнку:

- Навести цифры по пунктиру.
- Покрасить их в указанные цвета:

